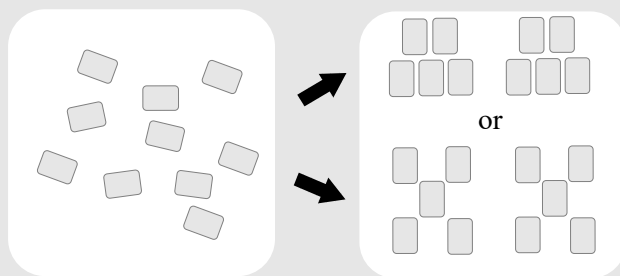
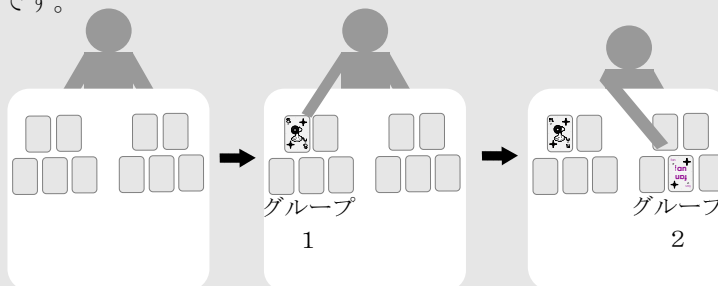


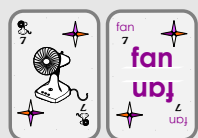
3. それぞれのカードのグループをシャッフルして、テーブルの上に好きな形を作って下向きに置きます。
(四角、丸、星などなど)
それぞれのカードのグループを簡単に分かるように2つの違う所に置きます。
グループの間にスペースを作ったほうが分かりやすいです。




4. 最初にプレイしたい人は1枚のカードをひっくり返します。
そのカードの単語を言ってから、もう1つのグループのカードを1枚をひっくり返します。
(ペアになれるカードを探します)



5. もし成功したら (ペアを見つけた場合) ペアになった2枚をそのまま上向きにの状態で、もう1回プレイできます。



+1 回のプレイ

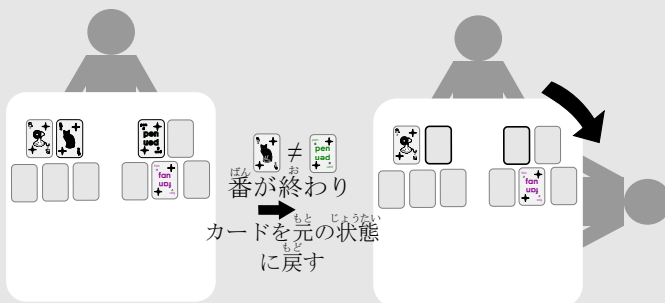


+1 回のプレイ



+1 回のプレイ

6. もし選んだカードはペアにならない場合はもとの状態 (下向き) に戻して、次のプレイヤー (時計回り・先のプレイヤーの左側) はプレイします。



7. すべてのペアが見つかるまでゲームが続きます。

あり得る変化

チームプレイ- 1人は1枚をひっくり返します。パートナーはそのペアを探します。
グループプレイ- すべてのプレイヤーは1つのチームみたいにすべてのペアを見つけるために協力します。

ババ抜き

5才以上

2-7人

1. ババのカードの1枚を取り除きます。(1つを残す)



-1

2. ディーラー (カードを配る人) は残っている53枚をできるだけ平等に配ります。

$53 \div (4) \text{人} = 13 \text{ または } 14 \text{枚}$

3. それぞれのプレイヤーが自分のカードを見て、もしペアがあればそのペアをテーブルの中心に置きます。
(下向きでも上向きでも良い)

4. ディーラーの左側のプレイヤーは見えない状態でディーラーのカードから1枚のカードを取ります。そのプレイヤーが持っているカードに加えます。

5. もし取ったカードはそのプレイヤーが持っているカードとペアになれるなら、そのペアをテーブルの上に置きます。

6. 次のプレイヤーが前のプレイヤーのカードから同じように1枚のカードを取ります。そのように全部のペアが見つかるまで続けます。

7. カードがなくなったらそのプレイヤーがあがります。最後にババだけが残ります。最後にババが持っている人は負けです。

